

Ministero dell'Università e della Ricerca



Piattaforma per la gestione dei bandi del PNRR

Missione 4 Componente 1 Investimento 3.4 "Didattica universitaria e competenze avanzate"

Guida all'utilizzo della Piattaforma per la gestione dei bandi del PNRR

Accesso al sistema e Contatti

Versione 1.0 - Maggio 2024

In collaborazione con

CINECA

INDICE

Introduzione	3
Accesso al sistema	3
Contatti	6

Introduzione

La piattaforma per la gestione dei bandi del PNRR è una piattaforma con cui il Ministero dell'Università e Ricerca (MUR) gestisce i bandi del PNRR Missione 4 Componente 1 Investimento 3.4 "Didattica universitaria e competenze avanzate".

La piattaforma consente ai Soggetti Attuatori l'inserimento e la gestione dei progetti inerenti ai bandi sopracitati e consente agli uffici del MUR ad essi preposti di valutare e monitorare l'avanzamento dei progetti stessi.

Accesso al sistema

Per accedere alla piattaforma occorre collegarsi alla pagina pubblica <https://afam-pnrr.mur.gov.it/> e cliccare sul pulsante "Accesso all'attuazione".


The screenshot shows the top navigation bar of the platform. It includes the MUR logo, the text "Piattaforma per la gestione dei bandi del PNRR Piano Nazionale di Ripresa e Resilienza MISSIONE 4 ISTRUZIONE E RICERCA", the European Union logo with "Finanziato dall'Unione europea NextGenerationEU", and the "Ministero dell'Università e della Ricerca" logo. A "Home" link is visible on the left. Below the navigation bar, there are two main sections: "Descrizione investimento" and "Presentazione domanda". The "Descrizione investimento" section contains a paragraph about the funding and a list of details: "Piano Nazionale di Ripresa e Resilienza", "Missione 4 'Istruzione e ricerca'", "Componente 1 'Potenziamento dell'offerta dei servizi all'istruzione: dagli asili nido all'Università'", "Investimento 3.4 'Didattica universitaria e competenze avanzate'", and "Sotto-investimento T5 'Partenariati strategici /iniziative per innovare la dimensione internazionale del sistema AFAM'". The "Presentazione domanda" section includes links for "Informativa Privacy" and "Modello Disciplinare", and two blue buttons: "ACCESSO ALLO SPORTELLO" and "ACCESSO ALL'ATTUAZIONE". A red arrow points to the "ACCESSO ALL'ATTUAZIONE" button. Below this, there is a "Supporto" section with a link to a guide: "Guida all'utilizzo della piattaforma: Guida INTAFAM 2023 ver. 28-09-2023 (Costi per locali)".

A questo punto si verrà indirizzati alla pagina del MUR per l'accesso con le credenziali SPID personali.



Accedi con SPID

SPID è il sistema di accesso che consente di utilizzare, con un'identità digitale unica, i servizi online della Pubblica Amministrazione e dei privati accreditati. Se sei già in possesso di un'identità digitale, accedi con le credenziali del tuo gestore. Se non hai ancora un'identità digitale, richiedila ad uno dei gestori.

 [Entra con SPID](#)



[Maggiori informazioni](#)
[Non hai SPID?](#)
[Serve aiuto?](#)

  **AgID** Agenzia per l'Italia Digitale



Cliccando su **“Entra con SPID”** si dovrà selezionare l’ente di certificazione con cui è stato creato lo SPID personale (es. Poste italiane, InfoCert, Aruba, ecc.) ed effettuare l’accesso.



ATTENZIONE È previsto che ogni Ente soggetto attuatore (Capofila o Partner) abbia un’unica utenza per l’accesso alla piattaforma.




ATTENZIONE Sono stati abilitati in piattaforma i nominativi comunicati al MUR in fase di preapertura della piattaforma: qualora si cercasse di accedere con un indirizzo e-mail non comunicato al MUR l’accesso non andrà a buon fine.

Dopo aver effettuato l'accesso con lo SPID personale, si verrà indirizzati alla Home Page della piattaforma.



In alto a destra vengono riportati i dati dell'utente collegato (nome, cognome, ente di appartenenza).

Cliccando su  è possibile effettuare il logout dalla piattaforma.

Cliccando su **“LISTA PROGETTI”** è possibile accedere alla scrivania con le varie card del sistema.

Le guide delle varie card del sistema sono riportate nella relativa sezione del sistema.


Contatti

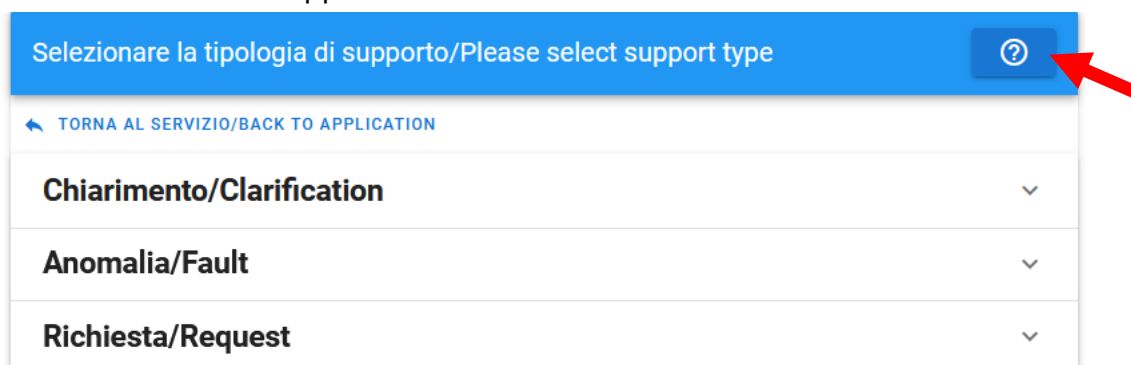
È possibile richiedere supporto in due modi:

- 1) tramite il link “**Supporto**” presente nel footer di ogni pagina della piattaforma per il solo supporto informatico alla piattaforma.



Si aprirà una schermata per la richiesta.

Tramite l'icona  è possibile visualizzare una guida (in italiano e in inglese) per la corretta richiesta di supporto.



- 2) Tramite la sezione Supporto presente nella pagina pubblica <https://afam-pnrr.mur.gov.it/> in cui è possibile richiedere assistenza informatica (Cineca) o amministrativa (MUR).

